



## Table de cuisson à induction avec aspiration intégrée (83 cm)



HIDD8471EV verre noir

### Modèle table de cuisson

- 2 zones Bridge Induction
- vitrocéramique (résistant à l'usure et aux rayures)
- installation posée ou encastrement plat possibles
- convient pour montage mural ou en îlot

### Zones de cuisson

- 4 zones de cuisson :
  - avant/arrière gauche : 19,0 x 21,0 cm / 50 - 3000 W
  - avant/arrière droite : 19,0 x 21,0 cm / 50 - 3000 W
- en raccordant deux zones de cuisson (avant et arrière), on obtient une grande zone de cuisson Bridge de 21 x 39 cm / 50 - 3700 W

### Commande table de cuisson

- Direct Touch Central Slider
- 10 positions de cuisson, y compris fonction boost sur toutes les zones de cuisson (indication LED)
- 4 timers numériques réglables pour chaque zone avec fonction d'arrêt
- fonction pause
- programme avec réglage automatique de la température pour maintenir au chaud
- fonction de cuisson (ébullition) automatique
- fonction recall : les réglages pour la cuisson sont faciles à retrouver après extinction de la table de cuisson
- reconnaissance automatique des casseroles : lorsque la casserole est posée, la zone s'éclaire et peut être directement réglée

### Sécurité de la table de cuisson

- touche centrale pour éteindre toutes les zones de cuisson d'un seul geste
- extinction automatique en cas de surchauffe
- limitation automatique de la durée de cuisson
- indication de chaleur résiduelle par zone
- sécurité enfants

### Modèle partie hotte

- convient pour l'évacuation vers l'extérieur et la recirculation
- capacité d'aspiration pour l'évacuation vers l'extérieur : 550 m<sup>3</sup>/h (position 8)
- niveau sonore pour l'évacuation vers l'extérieur : 66 dB(A) (position 8)

### Commande de la partie hotte

- Direct Touch Central Slider
- 9 vitesses y compris position intensive (700 m<sup>3</sup>/h)
- position intensive avec retour automatique

Code EAN : 8715393247704

- poursuite de fonctionnement automatique après arrêt (15 minutes), durée et puissance de la poursuite de fonctionnement automatique réglables manuellement
- témoin de saturation du filtre antigrasse
- AutoSync : l'aspiration se règle elle-même sur la base de la puissance sélectionnée

### Facilité de nettoyage partie hotte

- Filtre en Inox noir (se nettoie au lave-vaisselle)
- Grille d'aspiration en fonte design MATRIX

### Spécifications techniques

- puissance de raccordement table de cuisson + aspiration 7620 W
- classe d'efficacité énergétique : A++
- Power management disponible pour raccorder sur 1 phase (3,7 kW)
- puissance éco en mode veille : 0,5 W

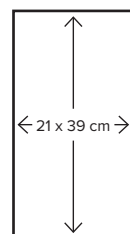
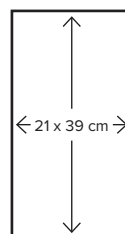
### Accessoires de montage

HD2008	Rallonge pour Filtre PlasmaMade HF4003
HD2009	Coude à 90 degrés pour Filtre PlasmaMade HF4003
HF3006	Filtre à fines particules de remplacement HR0003
HF4003	Filtre PlasmaMade
HR0003	Set de départ avec filtre à fines particules

### Accessoires

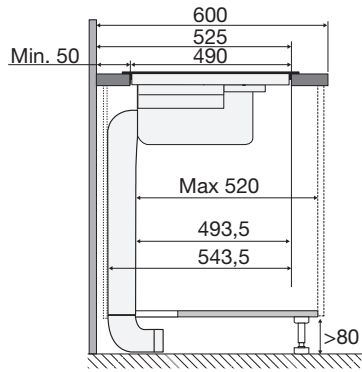
HPS304	Batterie de 4 casseroles
GP2240	Plaque à griller
TY2240	Plaque de cuisson Teppan Yaki
BS2535	Plateau à rôtir

### Zones de cuisson

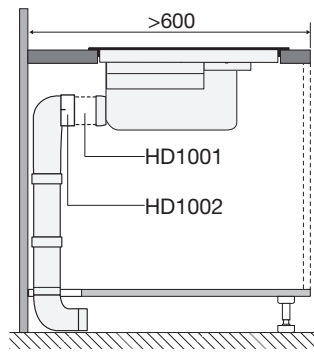


**ATAG**  
we love to cook

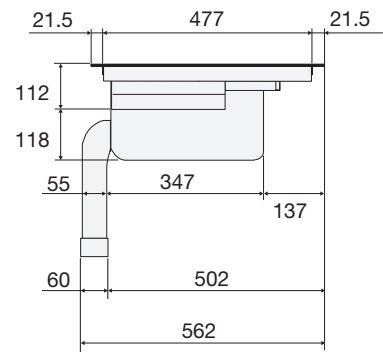
Vue latérale 600 mm



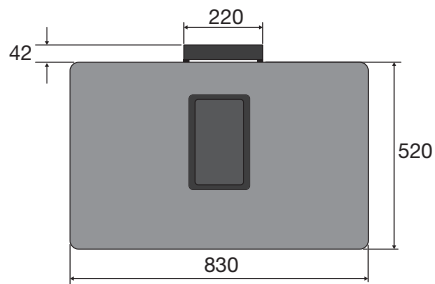
Vue latérale plan de travail approfondi



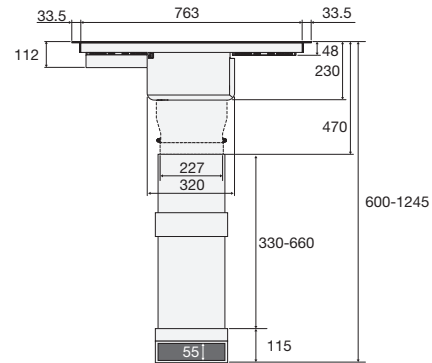
Vue latérale mesures détaillées pour le calcul du tiroir



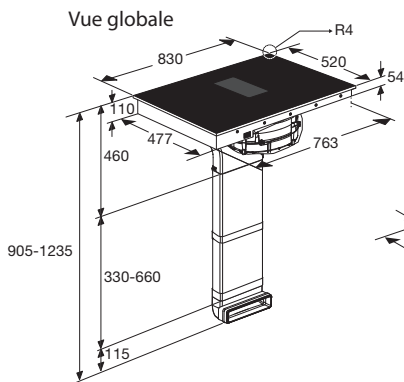
Vue supérieure



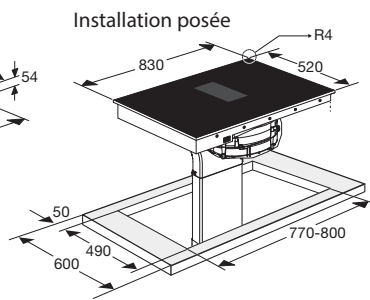
Vue frontale



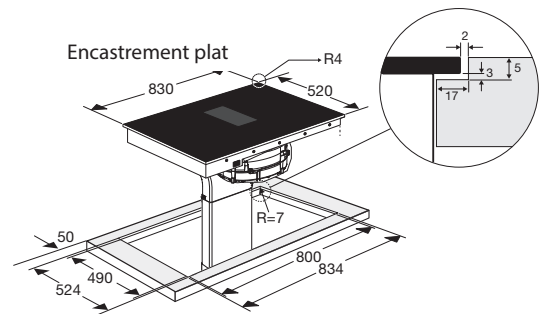
Vue globale



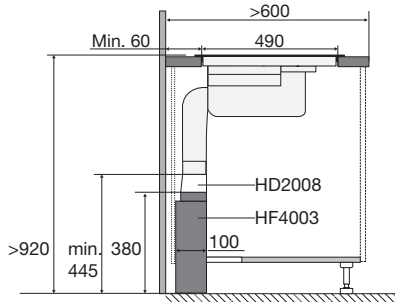
Installation posée



Encastrement plat



Vue latérale avec filtre plasma et adaptateur



Vue latérale avec filtre plasma horizontal et adaptateur

